

TPE/TPI
Nombre d'utilisateur : 1 à 20

PME/PMI
Nombre d'utilisateur : 1 à 200

ETE/ETI
Nombre d'utilisateur : > 50

Eléments commun

Fonctions communes sur grille



Accès



Clients

Pièces de vente



Relevés de factures



Pièces d'achat

Facturation



Facture directe



Épuration des commandes fournisseur non réceptionnées



Option WMS



Épuration des livraisons fournisseurs non facturées



Option WMS



Gestion



Approvisionnement : Univers



Articles

Gestion des articles



Tarifs

Créations tarifs



Gestion des tarifs



Gestion grilles tarifaires



Épuration des livraisons fournisseurs non facturées



Option WMS



TPE/TPI
Nombre d'utilisateur : 1 à 20

PME/PMI
Nombre d'utilisateur : 1 à 200

ETE/ETI
Nombre d'utilisateur : > 50

Promotions

Création promotions



Opération commerciale



Option portail CMD

Option portail CMD

SMS



Option opération SMS

Option opération SMS

Paramètres

Unités



Types



Marques



Groupes facturation



Déclinaisons



Colisage



Option WMS



Contrôle arrivage



Option WMS



TVA



Familles articles



Financier

Clients

Extraits de comptes clients



Relances



Traites et prélèvements



Pointages des effets



Remises



Encours détail



	TPE/TPI Nombre d'utilisateur : 1 à 20	PME/PMI Nombre d'utilisateur : 1 à 200	ETE/ETI Nombre d'utilisateur : > 50
--	--	---	--

Fournisseurs

Extraits de comptes fournisseurs	✓	✓	✓
Virements	✓	✓	✓
Encours fournisseurs	✓	✓	✓
Lettre chèque	✓	✓	✓

Autres

Portefeuille d'effets	✓	✓	✓
Lettrage des comptes généraux	✓	✓	✓
Factoring	✗	Option factor	Option factor
Validation de factures fournisseurs	✗	Option approbateurs	✓

Paramètres

Banque	✓	✓	✓
Mode de règlement	✓	✓	✓
Devises	✗	✓	✓

Logistiques

Préparations

Mono commande	✗	Option WMS	✓
Masse commandes	✗	Option WMS	✓
Préparation pesée	✗	Option com balances	Option com balances
Archive	✗	✓	✓
Productivité	✗	Option WMS	✓
Transfert inter zones	✗	Option WMS	✓

	TPE/TPI Nombre d'utilisateur : 1 à 20	PME/PMI Nombre d'utilisateur : 1 à 200	ETE/ETI Nombre d'utilisateur : > 50
Préparations			
Réappro picking	✗	Option WMS	✓
Transport			
Bordereaux transport	✓	✓	✓
Tracking	✓	✓	✓
Stock			
Stock	✓	✓	✓
Mouvements	✓	✓	✓
Stock Disponible	✓	✓	✓
Reste à livrer	✓	✓	✓
Ré-identification	✗	✓	✓
Valorisation			
Valorisation des entrées	✓	✓	✓
Valorisation des stocks	✓	✓	✓
Validation des marges	✓	✓	✓
Valorisation			
Traçabilité	✗	Option WMS	✓
Fiche SSCC	✗	Option WMS	✓
Lots bloqués	✗	Option WMS	✓
Douane			
Lots bloqués	✗	Option Ciel / GAMMA	Option Ciel / GAMMA
Tournées			
Gestion des tournées	Option Tournées	✓	✓

TPE/TPI
Nombre d'utilisateur : 1 à 20

PME/PMI
Nombre d'utilisateur : 1 à 200

ETE/ETI
Nombre d'utilisateur : > 50

Tournées

Tournées fixes

Option Tournées



Paramètres

Zones / Emplacements



Types palettes



Option WMS



Motifs entrées / sorties exceptionnelles



Casiers dispatching



Option WMS



Alertes Stock



Changement EAN 13



Tarifs transporteurs



Imprimantes service d'impression



Option WMS



Logistiques

COMPTABILITE GENERALE

Saisie

Saisie Ecriture



Liste des lots créés



Immobilisations



Option Immobilisations



Consultation

Recherche



Balance



Grand livre



Comptes et lettrage



Editions



TPE/TPI
Nombre d'utilisateur : 1 à 20

PME/PMI
Nombre d'utilisateur : 1 à 200

ETE/ETI
Nombre d'utilisateur : > 50

Tournées

Tournées fixes

Option Tournées



Paramètres

Zones / Emplacements



Types palettes



Option WMS



Motifs entrées / sorties exceptionnelles



Casiers dispatching



Option WMS



Alertes Stock



Changement EAN 13



Tarifs transporteurs



Imprimantes service d'impression



Option WMS



Logistiques

COMPTABILITE GENERALE

Saisie

Saisie Ecriture



Liste des lots créés



Immobilisations



Option Immobilisations



Consultation

Recherche



Balance



Grand livre



Comptes et lettrage



Editions



	TPE/TPI Nombre d'utilisateur : 1 à 20	PME/PMI Nombre d'utilisateur : 1 à 200	ETE/ETI Nombre d'utilisateur : > 50
Rapprochement			
Rapprochement bancaire	✓	✓	✓
Analyse			
Plans de trésorerie	✗	Option Plan trésorerie	✓
Exercice			
Cloturer l'exercice	✓	✓	✓
Fermer périodes	✓	✓	✓
Extournes extra-comptables	✓	✓	✓
Exercice			
Journal d'importation	✓	✓	✓
Journal Ecritures déséquilibrées	✓	✓	✓
Contrôle TVA	✗	✓	✓
Compte			
Plan Comptable	✓	✓	✓
Natures d'imputation	✓	✓	✓
Journaux	✓	✓	✓
Accès journaux	✗	✓	✓
Journaux	✓	✓	✓
Centralisateurs	✓	✓	✓
Importation			
Ecritures	✗	✓	✓
Ecritures factoring	✗	Option Factor	Option Factor
Exportation			
Autre logiciel	✓	✓	✓
Fichier FEC	✓	✓	✓

TPE/TPI
Nombre d'utilisateur : 1 à 20

PME/PMI
Nombre d'utilisateur : 1 à 200

ETE/ETI
Nombre d'utilisateur : > 50

Consolidation

Plan comptable référentiel



Option multi-société

Option multi-société

Plan comptable référentiel



Option multi-société

Option multi-société

COMPTABILITE ANALYTIQUE

Analytique

Section



Groupe de natures



Nature



Clé Analytique



Journal des anomalies



Affectation des comptes



Association famille client /
Section analytique



Association famille
fournisseur / Section
analytique



Tableau de bord



Cessions internes



Balance analytique



Grand livre analytique



RESSOURCES HUMAINES (RH)

Personnel

Liste



Pointeuse



Option pointeuse

Option pointeuse

Commissions



Notes de frais

Mes notes de frais



Option Notes de frais

Option Notes de frais

	TPE/TPI Nombre d'utilisateur : 1 à 20	PME/PMI Nombre d'utilisateur : 1 à 200	ETE/ETI Nombre d'utilisateur : > 50
Approbation	✗	Option Notes de frais	Option Notes de frais
Comptabilisation	✗	Option multi-société	Option multi-société
Utilisateurs PrismaERP			
Liste utilisateurs	✓	✓	✓
Force de vente	✗	Option CRM / TELEVENTE PC	✓
Logisticiens	✗	Option WMS	✓
Chauffeurs	Option Tournées	✓	✓
Groupes télévente	✗	Option Plateau d'appels	✓
Télévendeurs	✗	Option Plateau d'appels	✓
Accès et droits utilisateurs			
Accès avancés	✗	✓	✓
Gestion des accès	✓	✓	✓
Groupes utilisateurs	✓	✓	✓
Paramètres			
Gestion des fonctions	✗	Option GPAO / Pointeuse	✓
Profil	✗	Option GPAO / Pointeuse	✓
Notes de frais	✗	Option Notes de frais	Option Notes de frais

STATISTIQUES / INFOCENTRE BI / TABLEAU DE BORD

Marges	✓	✗	✗
Chiffre d'affaires client	✓	✗	✗
Volume fournisseur	✓	✗	✗
Infocentre Business Intelligence	✗	✓	✓
Tableau de bord	✗	Option Tableau de bord	✓

TPE/TPI
Nombre d'utilisateur : 1 à 20

PME/PMI
Nombre d'utilisateur : 1 à 200

ETE/ETI
Nombre d'utilisateur : > 50

STATISTIQUES / INFOCENTRE BI / TABLEAU DE BORD

Général

Configuration entreprise	✓	✓	✓
Paramètres	✓	✓	✓
Gestion des Magasins	✗	Option Retail	Option Retail
Modèles d'impression	✗	✓	✓
Envoi de mails automatique	✗	✓	✓
Fiche de lot	✗	✓	✓
Tables (Evolution du modèle de données)	✗	✓	✓
Inter-société	✗	Option multi-société	Option multi-société
Logs	✗	✓	✓
Importation			
Importations spécifiques	✗	✓	✓
Tarifs clients	✗	✓	✓
Tarifs fournisseurs	✗	✓	✓
Tarifs clients spécifiques	✗	✓	✓
Immobilisations	✗	Option Tableau de bord	✓
Inventaire	✓	✓	✓
Champs de saisies			
Ressources listes personnalisées	✗	✓	✓
Champs Personnalisés	✗	✓	✓
Champs obligatoires	✗	✓	✓

TPE/TPI
Nombre d'utilisateur : 1 à 20

PME/PMI
Nombre d'utilisateur : 1 à 200

ETE/ETI
Nombre d'utilisateur : > 50

GPAO / GMAO

Fabrication

Ordre de fabrication	✗	Option GPAO	✓
Planification	✗	Option GPAO	✓
Programme Directeur de Production	✗	Option GPAO	✓
Plan Industriel et Commercial	✗	Option GPAO	✓
Gammes opératoires	✗	Option GPAO	✓

Parc machines

Maintenance	✗	Option GMAO	✓
Equipements	✗	Option GMAO	✓
Gestion outillage	✗	Option GMAO	✓
Gestion Pièces	✗	Option GMAO	✓

Bilan financier

Prix de revient	✗	Option GPAO	✓
Suivi des prix de revient	✗	Option GPAO	✓

Suivi d'atelier

Rapport activités	✗	Option Suivi atelier	✓
Suivi d'atelier	✗	Option Suivi atelier	✓

Paramètres

Usine / Atelier / Section	✗	Option GPAO	✓
Famille machines	✗	Option GPAO	✓
Etiquettes articles	✗	Option étiquetage	✓
Etiquette légale	✗	Option étiquetage	✓
Familles controles	✗	Option GPAO	✓
Controles qualité	✗	Option GPAO	✓

TPE/TPI
Nombre d'utilisateur : 1 à 20

PME/PMI
Nombre d'utilisateur : 1 à 200

ETE/ETI
Nombre d'utilisateur : > 50

Familles activités



Option Suivi atelier



Profil activité



Option Suivi atelier



Activités



Option Suivi atelier



CRM

Prospects

Liste prospects



Liste devis



Nouveau devis



Relation client / CRM

Contact rapide (CTRL + E)



Option CRM PC



Evènements



Option CRM PC



Sociétés / contacts



Option CRM PC



Gestion des suivis



Option CRM PC



Rappels



Option CRM PC



Campagnes d'appels

Liste campagnes



Option CRM PC



Appels campagnes



Option CRM PC



Paramètres

Ressources



Option CRM PC



Litiges

Clients



Fournisseurs



Paramètres

Gestion des SAV



Option SAV Produits

Option SAV Produits

Liste des interventions



Option SAV Produits

Option SAV Produits

TPE/TPI
Nombre d'utilisateur : 1 à 20

PME/PMI
Nombre d'utilisateur : 1 à 200

ETE/ETI
Nombre d'utilisateur : > 50





SAV Equipements

	TPE/TPI	PME/PMI	ETE/ETI
Gestion des SAV	✗	Option SAV Equipement	Option SAV Equipement
Liste des interventions	✗	Option SAV Equipement	Option SAV Equipement
Equipements	✗	Option SAV Equipement	Option SAV Equipement
Affectations équipements	✗	Option SAV Equipement	Option SAV Equipement
Paramètres	✗	Option SAV Equipement	Option SAV Equipement

E-COMMERCE / WEB

	TPE/TPI	PME/PMI	ETE/ETI
Client Web	✗	Option E-Commerce	Option E-Commerce
Gestion des menus & packs			
Gestion des menus	✗	Option E-Commerce	Option E-Commerce
Association articles	✗	Option E-Commerce	Option E-Commerce
Pack	✗	Option E-Commerce	Option E-Commerce
Customisation			
Background	✗	Option E-Commerce	Option E-Commerce
Slider	✗	Option E-Commerce	Option E-Commerce
Pointage			
Pointage factures	✗	Option E-Commerce	Option E-Commerce
Gestion des frais de port			
Zone	✗	Option E-Commerce	Option E-Commerce
Tarification transporteur	✗	Option E-Commerce	Option E-Commerce

Groupe	Module	PC	Mobilité
	Multi-société	Oui	
LOGISTIQUE	WMS	Oui	
LOGISTIQUE	Tournées	Oui	
LOGISTIQUE	EDI transport et logistique	Oui	
LOGISTIQUE	SAV produit	Oui	
LOGISTIQUE	SAV équipement	Oui	
LOGISTIQUE	Communication Presse	Oui	
USINE	GPAO	Oui	
USINE	GMAO	Oui	 + 
USINE	Pointeuses	Oui	 
USINE	Suivi atelier	Oui	
USINE	Étiquetage	Oui	
COMMERCE	CRM télévente PC	Oui	
COMMERCE	CRM mobilité	Oui	

Groupe	Module	PC	Mobilité
COMMERCE	Plateau appel télévente	Oui	
COMMERCE	Portail de commande	Oui	
COMMERCE	E-commerce	Oui	
COMMERCE	SMS	Oui	
COMMERCE	EDI commerce	Oui	
COMMERCE	Ciel / GAMMA / DTI	Oui	
COMMERCE	Notes de frais	Oui	
COMMERCE	Retail	Oui	
FINANCE	Factor	Oui	
FINANCE	Immobilisations	Oui	
FINANCE	Plan de trésorerie	Oui	
DÉCISIONNEL	Tableaux de bord	Oui	